

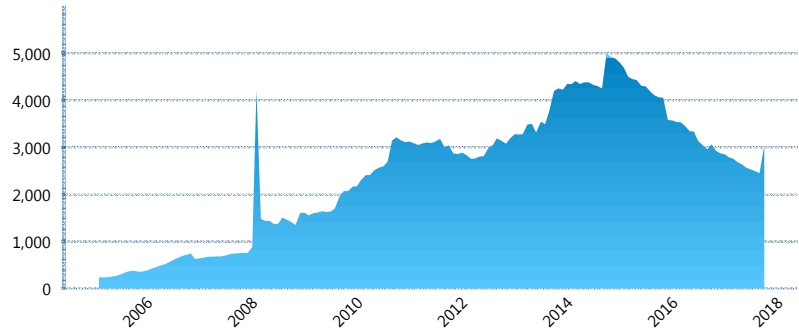
I. INFORMACIÓN FINANCIERA

I) Detalles del Fondo

Detalles del Fondo	
Razón Social	Met1 Siefore, S. A. de C. V.
Inicio de Operaciones	01/02/2005
Tipo de Fondo	Básica
Clave Bolsa	MET1
Activos Administrados *	3,027
ISIN	MX54ME060028
Comisión Anual	1.10%
Administrador	MetLife Afore, S.A. de C.V.
Director General	Mtro. Enrique Alejandro Giménez
Presidente del Consejo	Sofía Belmar Berumen

Activos Administrados *

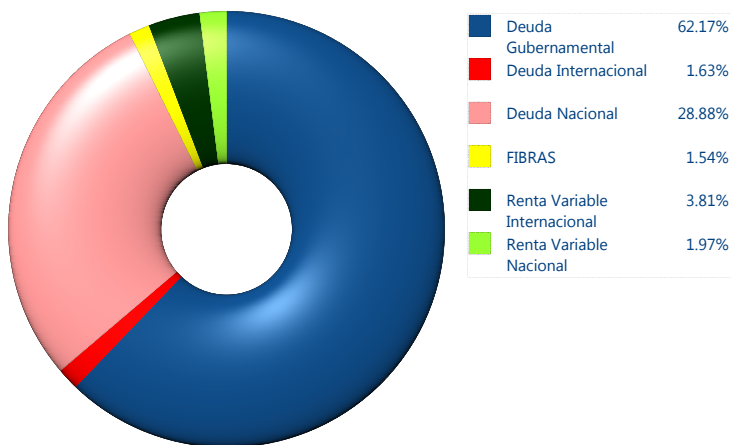
\$3,027



*Cifras en millones de pesos

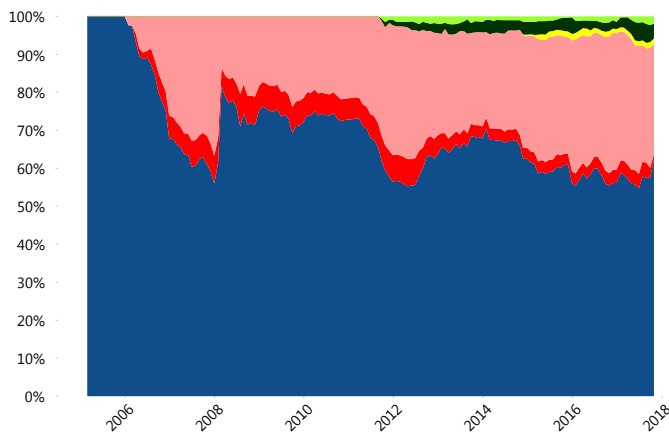
Contiene el efecto de fusiones, cortes transversales y transferencias por edad. Para mayor información consultar: <http://www.consar.gob.mx/gobmx/Aplicativo/Factsheets/EC/ECSAR.pdf>

II) Inversiones



Tipo de Instrumento	Metlife (SB1)	Sistema Básicas 1**
Renta Variable Nacional	Renta Variable Nacional 1.97%	2.02%
Total	1.97%	2.02%
Renta Variable Internacional	Renta Variable Internacional 3.81%	4.61%
Total	3.81%	4.61%
FIBRAS	FIBRAS 1.54%	0.92%
Total	1.54%	0.92%
Deuda Nacional	Aerolíneas 0.00%	0.28%
	Alimentos 1.66%	0.52%
	Automotriz 0.00%	0.03%
	Banca de Desarrollo 1.12%	2.31%
	Bancario 1.28%	1.22%
	Bebidas 1.04%	0.83%
	Cemento 0.19%	0.03%
	Centros Comerciales 0.00%	0.08%
	Consumo 0.00%	0.51%
	Empresas Productivas del Estado 2.68%	4.49%
	Estados 0.00%	1.45%
	Europesos 6.00%	2.64%
	Grupos Industriales 0.00%	0.68%
	Infraestructura 9.87%	4.55%
	Inmobiliario 0.00%	0.00%
	Otros 1.04%	1.19%
	Papel 0.00%	0.17%
	Serv. Financieros 0.23%	0.41%
	Telecom 0.66%	0.97%
	Transporte 0.38%	0.36%
	Vivienda 2.75%	2.67%
Total	28.88%	25.39%
Deuda Internacional	Deuda Internacional 1.63%	1.58%
Total	1.63%	1.58%
Deuda Gubernamental	BONDESD 0.00%	0.26%
	BONOS 7.38%	7.34%
	BPA182 0.00%	2.71%
	CBIC 2.90%	4.60%
	CETES 3.10%	6.76%
	REPORTO 0.45%	3.62%
	UDIBONO 47.59%	39.55%
	UMS 0.75%	0.64%
Total	62.17%	65.48%
Total	100.00%	100.00%

Evolución de Inversiones



**Considera las inversiones de todo el grupo de SIEFORES Básicas 1
Cifras al cierre de octubre de 2017

III) Desempeño

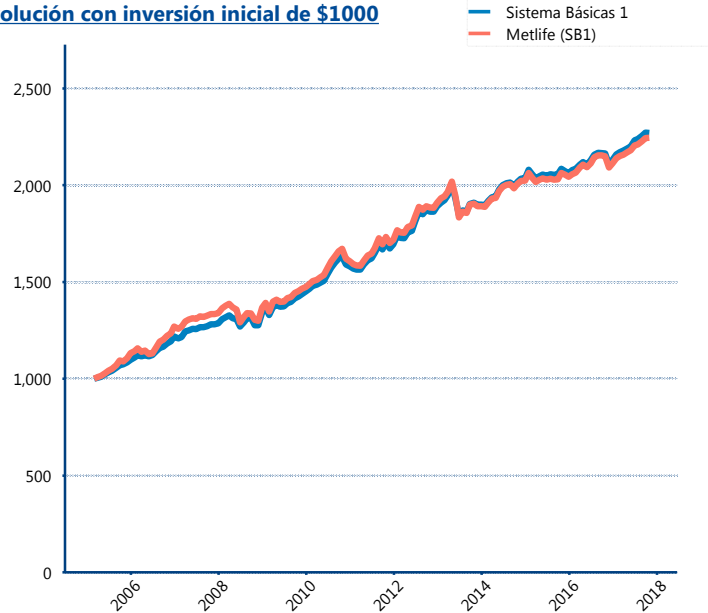
Rendimiento Bolsa

Tipo	Metlife (SB1)	Sistema Básicas 1
1 año	4.45%	4.87%
2 años	4.32%	4.29%
3 años	3.78%	3.94%
5 años	3.50%	3.93%

Indicador de Rendimiento Neto

Siefore	IRN %
Inbursa (SB1)	4.28%
PensionISSSTE (SB1)	4.14%
Profuturo (SB1)	4.08%
Azteca (SB1)	4.03%
Coppel (SB1)	3.96%
XXI-Banorte (SB1)	3.82%
Principal (SB1)	3.73%
Metlife (SB1)	3.56%
SURA (SB1)	3.55%
Invercap (SB1)	3.33%
Banamex (SB1)	3.27%
Promedio Simple	3.80 %
Promedio Ponderado	3.80 %

Evolución con inversión inicial de \$1000



Construido con el precio de la Siefore registrado en la Bolsa Mexicana de Valores

IV) Medidas de sensibilidad y riesgos

Evolución del Plazo Promedio Ponderado

